



GRUPOTECHNOS

RESULTADOS 1T22



TECHNOS

Condor



mormai

-EURC-

FOSSIL

MICHAEL KORS

TOUCH

Allora

# AGENDA



**1. Destaques do Trimestre**  
Daniela Pires

**2. Resultados Financeiros**  
Luís Ricardo

**3. Evolução Financeira**  
Luís Ricardo

**4. Q&A**

# DESTAQUES FINANCEIROS 1T22



**Receita líquida**  
R\$62,3M

Crescimento de 43,4% da **receita líquida** versus o 1T21

**Preço Médio**  
R\$182

Aumento no **preço médio** de 4,7% e 40% no **volume** versus o 1T21

**Margem Bruta**  
51,3%

Crescimento 2,4p.p de **margem bruta** e 50,4% de **lucro bruto** versus o 1T21

**SG&A**  
R\$27,5M

Crescimento de 21,2%, nas **despesas de SG&A** versus o 1T21

**EBITDA Ajustado**  
R\$8,6M

Aumento de 583,1% do **EBITDA Ajustado** e de 10,9p.p da **margem EBITDA Ajustada** versus o 1T21

**Dívida Líquida**  
R\$42,7M

**Dívida Líquida** equivalente a 0,6X EBITDA Ajustado

# AGENDA



**1. Destaques do Trimestre**  
Daniela Pires

**2. Resultados Financeiros**  
Luís Ricardo

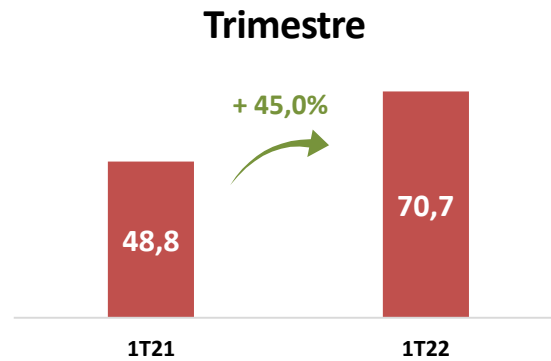
**3. Evolução Financeira**  
Luís Ricardo

**4. Q&A**

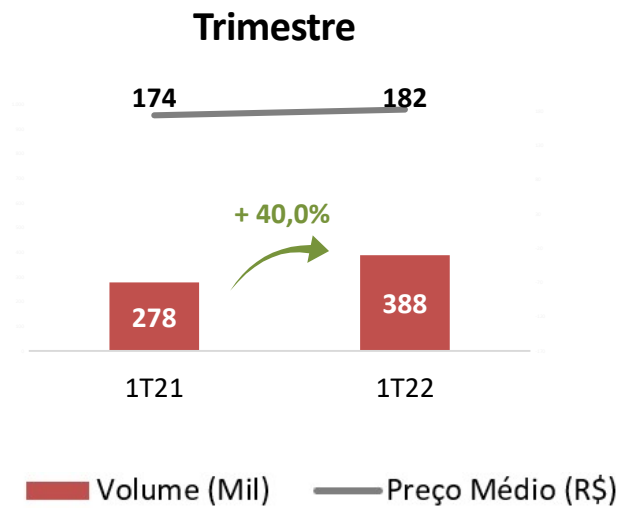
# DESTAQUES FINANCEIROS 1T22



## Receita Bruta (R\$M)



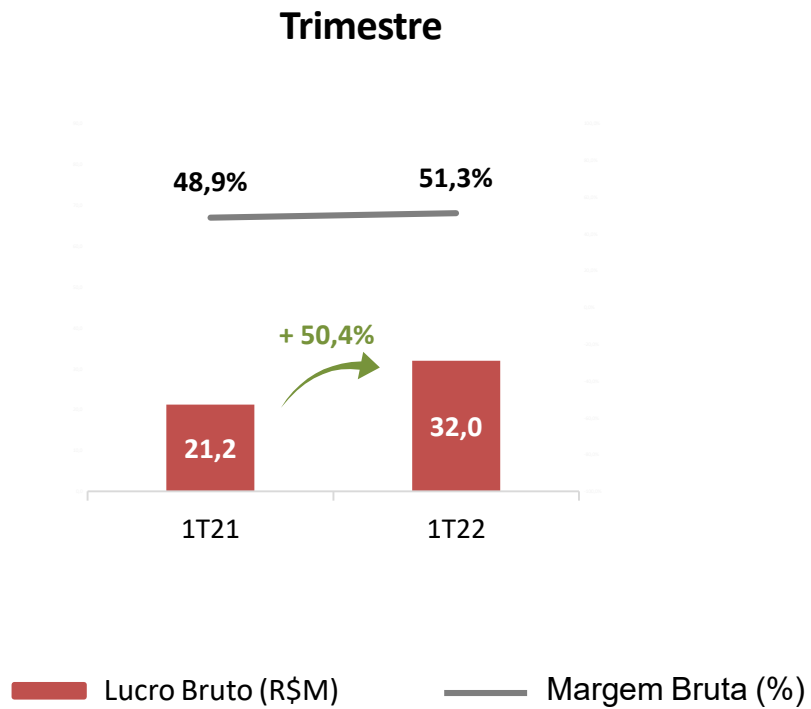
## Volume de Relógios e Preço Médio



# DESTAQUES FINANCEIROS 1T22



## Lucro Bruto (R\$M) e Margem Bruta

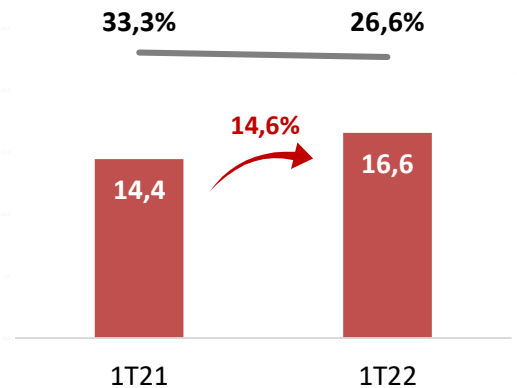


# DESTAQUES FINANCEIROS 1T22



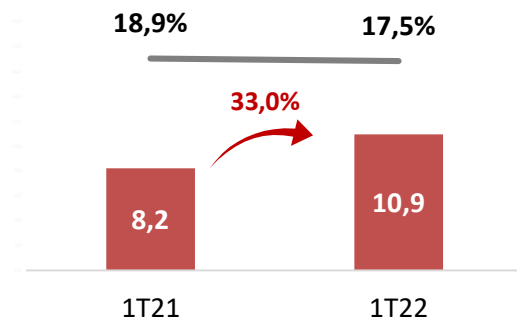
## Despesas com Vendas (R\$)

Trimestre



## Despesas Administrativas (R\$)

Trimestre



Despesas (R\$M)

% da Receita Líquida

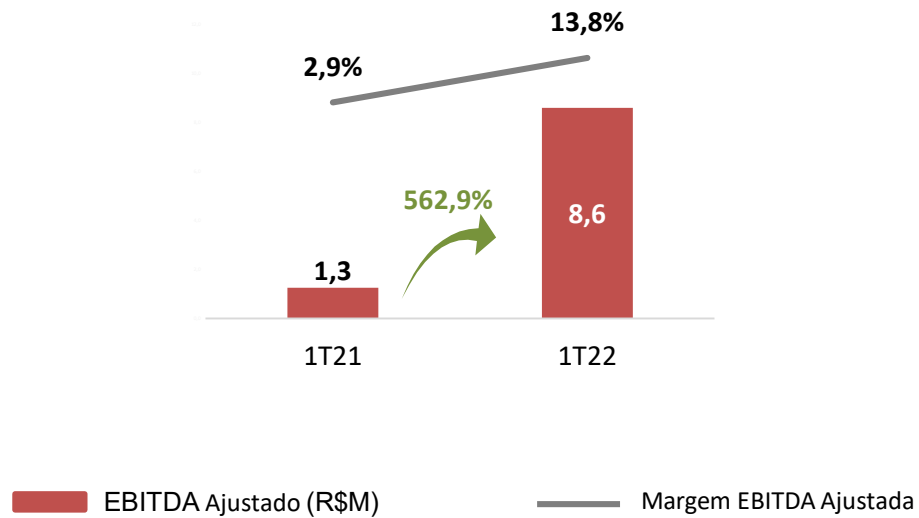


# DESTAQUES FINANCEIROS 1T22



## EBITDA Ajustado (R\$M) e Margem EBITDA Ajustado (%)

Trimestre





# DESTAQUES FINANCEIROS 1T22



## Capital de Giro

R\$ milhões	1T21	Dias	1T22	Dias
(+) Contas a Receber	97,8	143	123,0	133
(+) Estoques	91,1	253	126,1	289
(-) Contas a Pagar	26,5	74	46,7	107
<b>(=) Capital de Giro</b>	<b>162,4</b>	<b>322</b>	<b>202,4</b>	<b>315</b>



# DESTAQUES FINANCEIROS 1T22

## Caixa e Dívida Líquida

R\$ milhões	1T21	4T21	1T22
Dívida Bruta	(137,7)	(133,7)	(130,8)
(-) Caixa	105,9	97,3	88,1
<b>(=) (Dívida)/Caixa Líquido</b>	<b>(31,8)</b>	<b>(36,4)</b>	<b>(42,7)</b>



- A dívida líquida do trimestre demonstrou crescimento de **R\$6,4** milhões ante a posição do quarto trimestre de 2021, mediante ao pagamento de dividendos realizado de **R\$6,0** milhões.
- Comparado ao primeiro trimestre de 2021, a dívida líquida apresentou aumento de **R\$10,9** milhões principalmente pelo investimento de parte do saldo de caixa na recomposição dos estoques assim como pelos dividendos distribuídos em 2022

# AGENDA



**1. Destaques do Trimestre**  
Daniela Pires

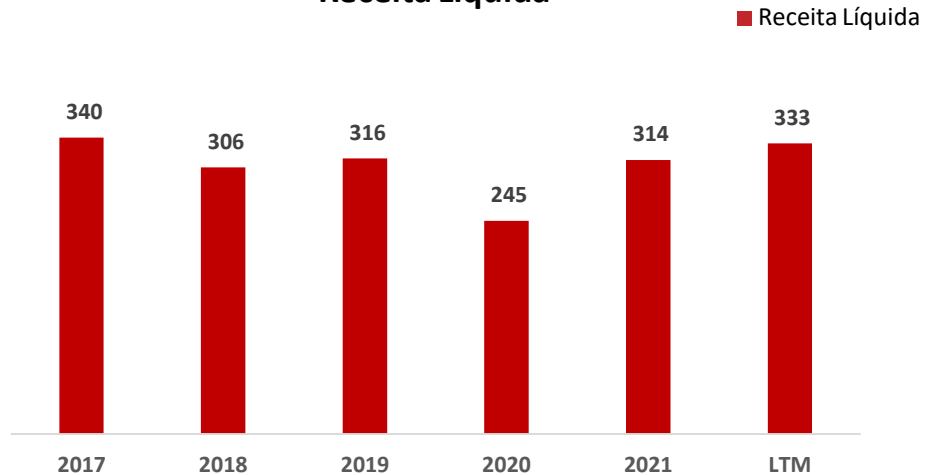
**2. Resultados Financeiros**  
Luís Ricardo

**3. Evolução Financeira**  
Luís Ricardo

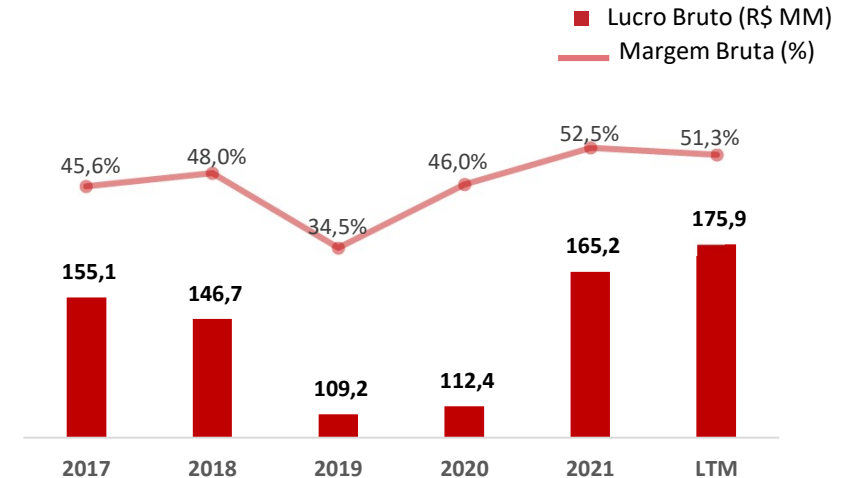
**4. Q&A**

# EVOLUÇÃO DO RESULTADO FINANCEIRO

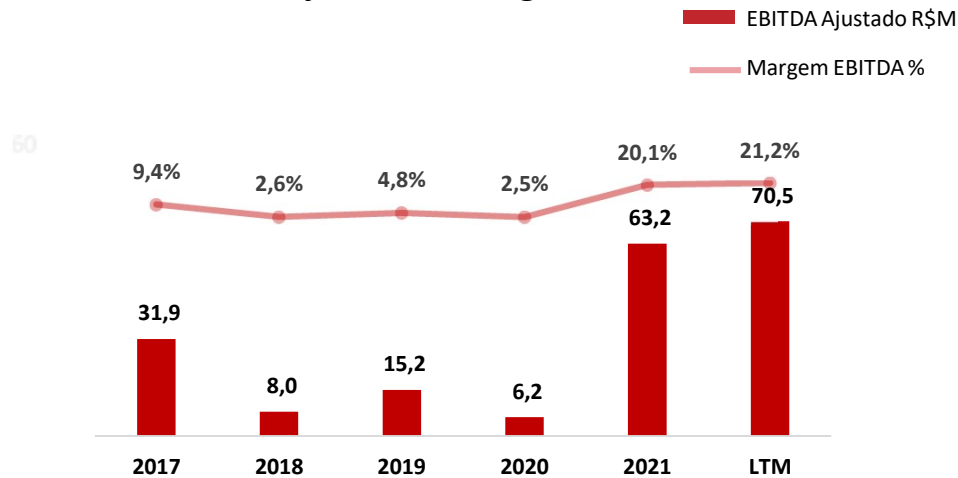
## Receita Líquida



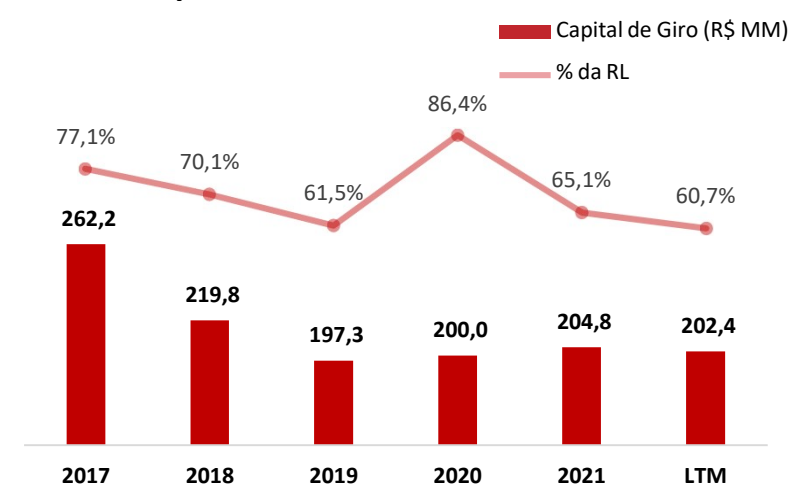
## Lucro Bruto e Margem Bruta



## EBITDA Ajustado e Margem EBITDA



## Capital de Giro e % da RL



# AGENDA



**1. Destaques do Trimestre**  
Daniela Pires

**2. Resultados Financeiros**  
Luís Ricardo

**3. Evolução Financeira**  
Luís Ricardo

**4. Q&A**





# DISCLAIMER



Este material é uma apresentação de informações gerais sobre a Technos S.A. e suas subsidiárias ("Companhia"), preparada na data desta apresentação, exclusivamente para reuniões com potenciais investidores, nos termos da Instrução CVM 400 e demais disposições legais aplicáveis. Este material, no todo ou em parte, não constitui uma subscrição ou venda das ações ordinárias de emissão da Companhia. O investidor deve acompanhar as informações já publicamente divulgadas antes de tomar uma decisão de investimento nas ações ordinárias da Companhia, disponíveis para compra junto a BM&F Bovespa. O investidor poderá solicitar os prospectos da Oferta Pública realizada em 28 de junho de 2011 ao Banco Itaú BBA S.A., Banco de Investimentos Credit Suisse S.A., e Goldman Sachs do Brasil Banco Múltiplo S.A. (em conjunto, "Coordenadores"). Esta apresentação foi resumida e não tem o objetivo de ser completa. As informações contidas nesta apresentação não foram conferidas de forma independente pelos Coordenadores (conforme definido abaixo) ou pelos agentes de colocação dos esforços de colocação das ações no exterior. Algumas informações foram obtidas a partir de fontes independentes. As informações desta apresentação que não foram obtidas de fontes independentes foram incluídas exclusivamente com base em informações fornecidas pela Companhia. O investidor deve consultar o prospecto da Oferta Pública para obter informações mais completas.

Esta apresentação não deve ser interpretada como uma oferta, solicitação ou oferta para compra ou venda de quaisquer valores mobiliários. Esta apresentação não é direcionada para objetivos específicos de investimento, situações financeiras ou necessidades específicas de qualquer destinatário e não deve ser tratada como uma recomendação de investimento. Nenhuma declaração, expressa ou não, é feita com relação à precisão, certeza ou abrangência das informações contidas nesta apresentação. Esta apresentação não deve ser considerada por seus destinatários como um substituto ao seu próprio exercício de julgamento. Quaisquer opiniões ou informações expressas neste material podem ser alteradas sem aviso prévio e nem a Companhia, nem os Coordenadores têm qualquer obrigação de atualizar ou manter atuais as informações contidas nesta apresentação. A Companhia, os Coordenadores e suas respectivas afiliadas, agentes, diretores, sócios e empregados não assumem qualquer responsabilidade por qualquer perda ou dano de qualquer espécie decorrentes do uso total ou parcial deste material. As ações ordinárias de emissão da Companhia foram ofertadas somente em jurisdições permitidas e na medida do permitido. Esta apresentação é estritamente confidencial e está sendo distribuída apenas a receptores selecionados. Esta apresentação não deve ser reproduzida (no todo ou em parte) ou distribuída para qualquer outra pessoa.

Esta apresentação contém informações prospectivas e incluem, sem limitação, qualquer informação que pode prever, anunciar, indicar ou implicar resultados futuros, desempenho ou realizações, e podem conter palavras como "acredita", "antecipa", "espera", "prevê", "estima", "pretende", "pode", "irá", "continua" ou quaisquer outras palavras ou expressões de significado semelhante. Essas informações prospectivas constituem apenas estimativas e não são garantia de futura performance. Os investidores devem estar cientes que tais informações prospectivas estão e estarão, conforme o caso, sujeitas a diversos riscos, incertezas e fatores relacionados às operações e ao segmento de negócios da Companhia que podem fazer com que seus atuais resultados sejam substancialmente diferentes das informações prospectivas contidas nesta apresentação. Embora a Companhia acredite que as estimativas e considerações refletidas nas informações prospectivas desta apresentação são razoavelmente baseadas em informações disponíveis atualmente à administração da Companhia, a Companhia não pode garantir resultados futuros ou eventos. Em razão destas incertezas, investidores não devem tomar qualquer decisão de investimento baseada nessas estimativas e informações prospectivas. A Companhia e os Coordenadores declaram expressamente que não atualizarão quaisquer das informações prospectivas.

O investidor deve consultar seu próprio assessor jurídico, regulatório, tributário, de negócios, de investimentos, financeiro e contábil na medida em que julgar necessário e sua decisão de investir na Companhia deve ser tomada com base em seu próprio julgamento e conselho de seus assessores,

