



GRUPOTECHNOS

RESULTADOS 2T21



TECHNOS

Condor



mormai

-EURC-

FOSSIL

MICHAEL KORS

TOUCH

Allora

# AGENDA



**1. Destaques do Trimestre**  
Daniela Pires

**2. Resultados Financeiros**  
Luís Ricardo

**3. Evolução do Turnaround**  
Luís Ricardo

**4. Q&A**



# DESTAQUES FINANCEIROS 2T21



**Receita Líquida**  
R\$75,6M

Crescimento de 329,2% da **receita líquida** versus 2T20

**Preço Médio**  
R\$189

Crescimento no **preço médio** de 12,4% e no **volume** de 243,7% versus 2T20

**Margem Bruta**  
55,4%

Crescimento 34,8p.p de **margem bruta** e 1054,4% de **lucro bruto** versus 2T20

**SG&A**  
R\$24,6M

Aumento de 17,1%, de **despesas de SG&A** versus o 2T20

**EBITDA Ajustado**  
R\$17,5M

Melhor performance do **EBITDA Ajustado** do trimestre desde 2016

**Dívida Líquida**  
R\$24,9M

**Dívida Líquida** equivalente a 0,5X EBITDA Ajustado LTM

# AGENDA



**1. Destaques do Trimestre**  
Daniela Pires

**2. Resultados Financeiros**  
Luís Ricardo

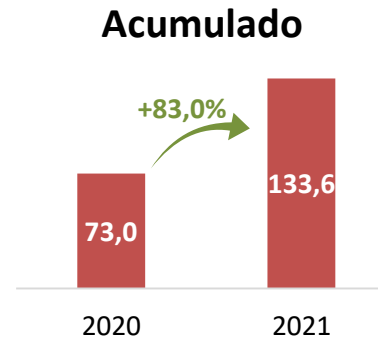
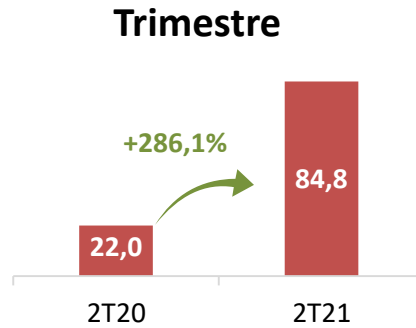
**3. Evolução do Turnaround**  
Luís Ricardo

**4. Q&A**

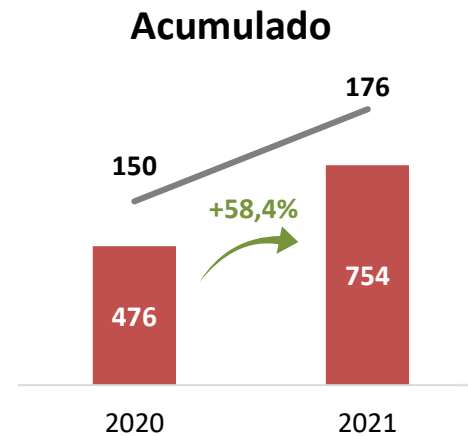
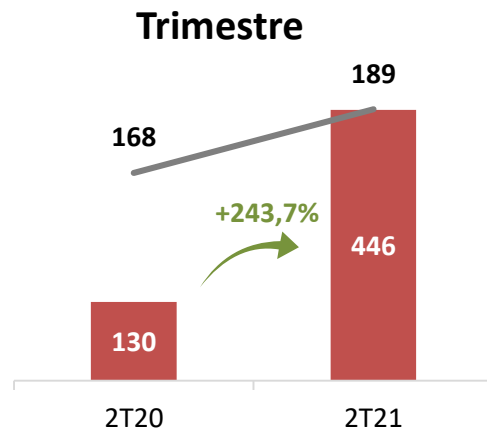
# DESTAQUES FINANCEIROS 2T21



## Receita Bruta (R\$M)



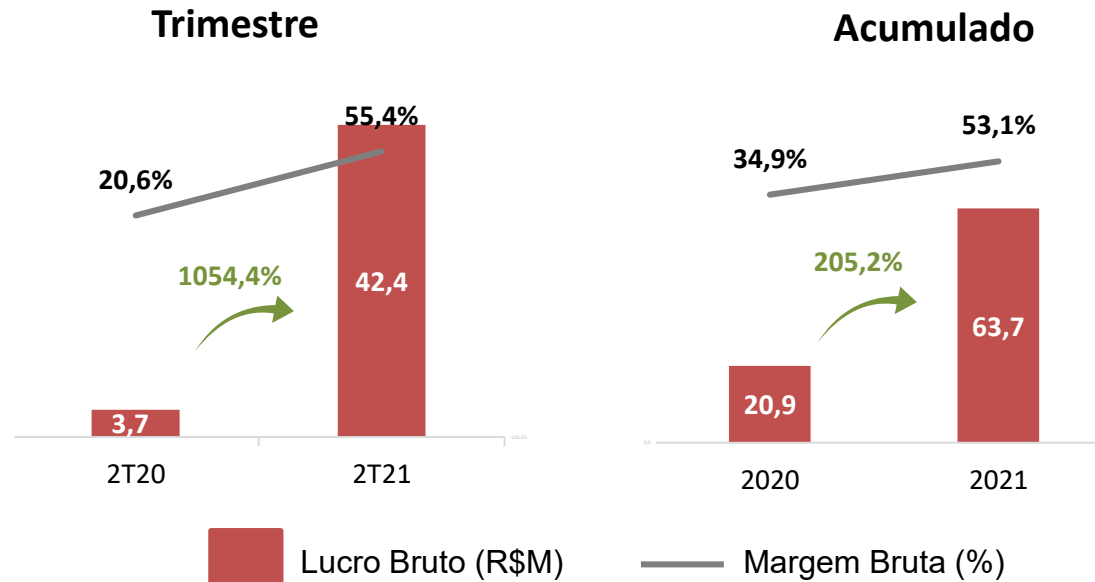
## Volume de Relógios e Preço Médio



# DESTAQUES FINANCEIROS 2T21

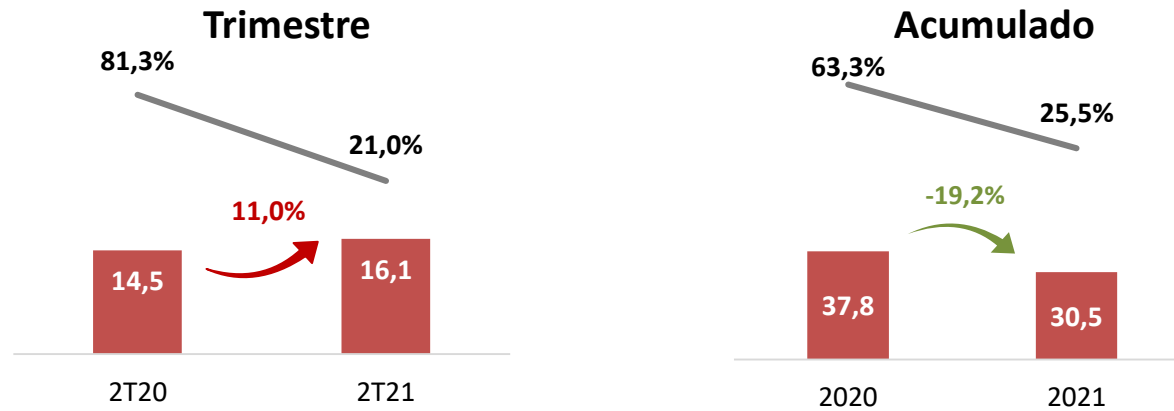


## Lucro Bruto (R\$M) e Margem Bruta

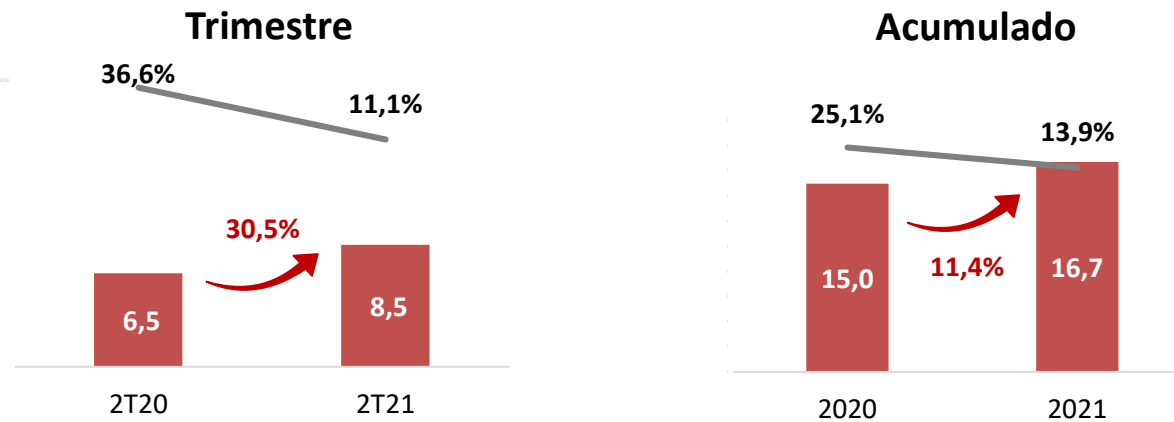


# DESTAQUES FINANCEIROS 2T21

## Despesas com Vendas (R\$)



## Despesas Administrativas (R\$)



Despesas (R\$M)

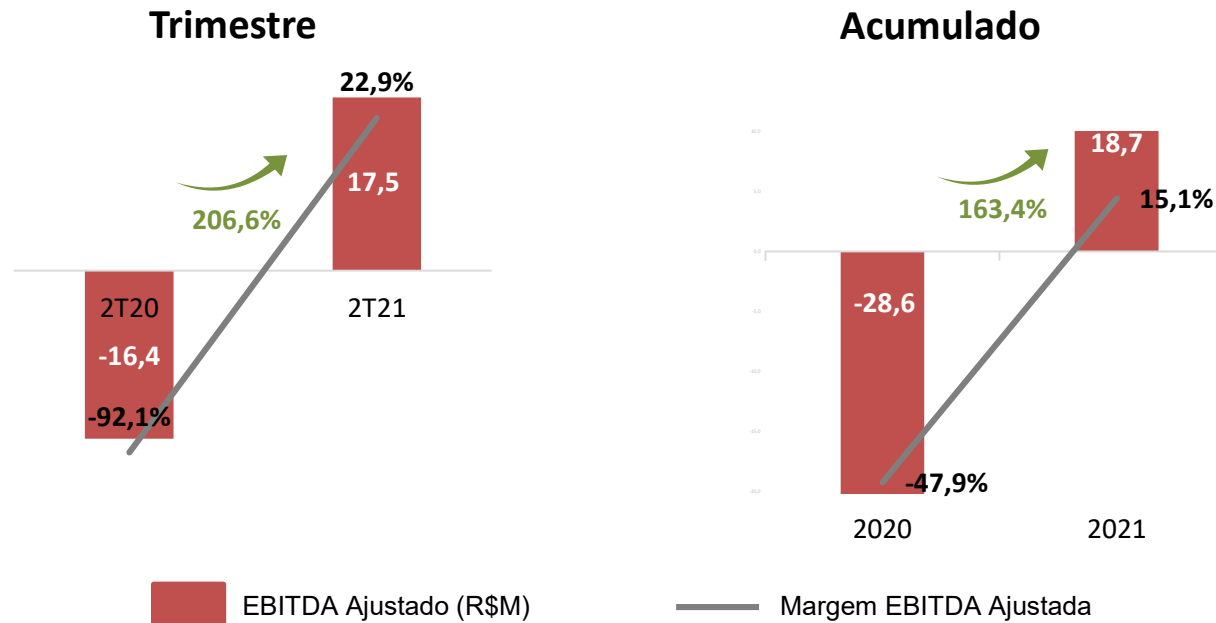
% da Receita Líquida



# DESTAQUES FINANCEIROS 2T21



## EBITDA Ajustado (R\$M) e Margem EBITDA Ajustada (%)





# DESTAQUES FINANCEIROS 2T21



## Capital de Giro

R\$ milhões	2T20	Dias	2T21	Dias
(+) Contas a Receber	81,4	123	101,1	119
(+) Estoques	139,5	372	104,1	250
(-) Contas a Pagar	52,4	140	33,5	81
(=) Capital de Giro	168,5	356	171,7	289



# DESTAQUES FINANCEIROS 2T21



## Caixa e Dívida Líquida

R\$ milhões	2T20	1T21	2T21
Dívida Bruta	(129,8)	(137,7)	(136,5)
(-) Caixa	68,1	105,9	111,6
(=) (Dívida)/Caixa Líquido	(61,6)	(31,8)	(24,9)



- Queda de R\$ 6,9M em relação à posição de Dívida Líquida de 31 de março de 2021
- Comparado ao 2T20, queda de R\$36,8M
- Redução de Dívida Líquida foi possível pela combinação da melhora de performance dos últimos 12 meses e as ações de preservação de caixa e redução de saídas.

# AGENDA



**1. Destaques do Trimestre**  
Daniela Pires

**2. Resultados Financeiros**  
Luís Ricardo

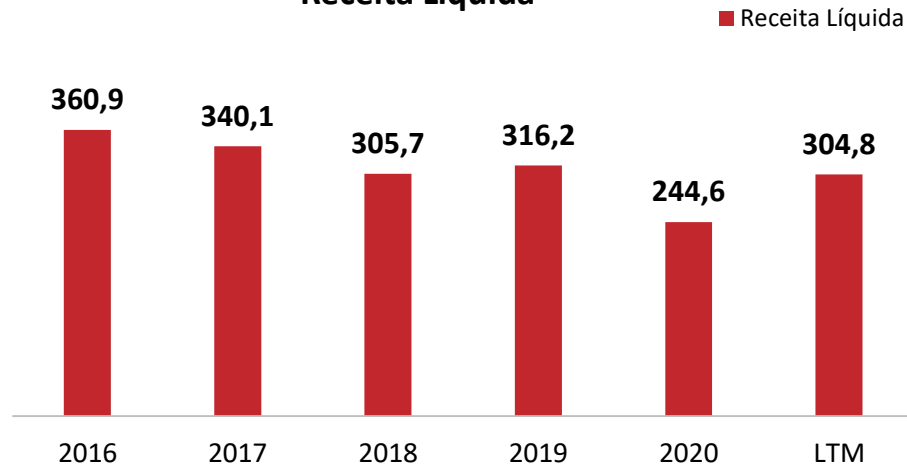
**3. Evolução do Turnaround**  
Luís Ricardo

**4. Q&A**

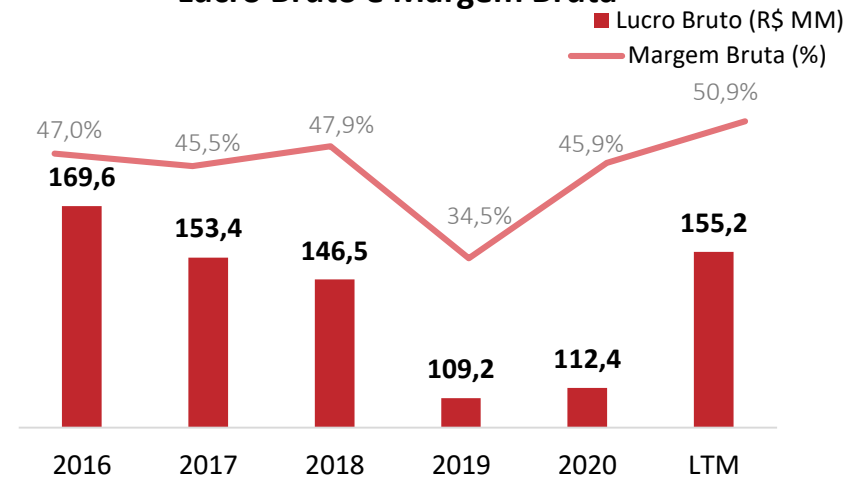


# EVOLUÇÃO DO TURNAROUND

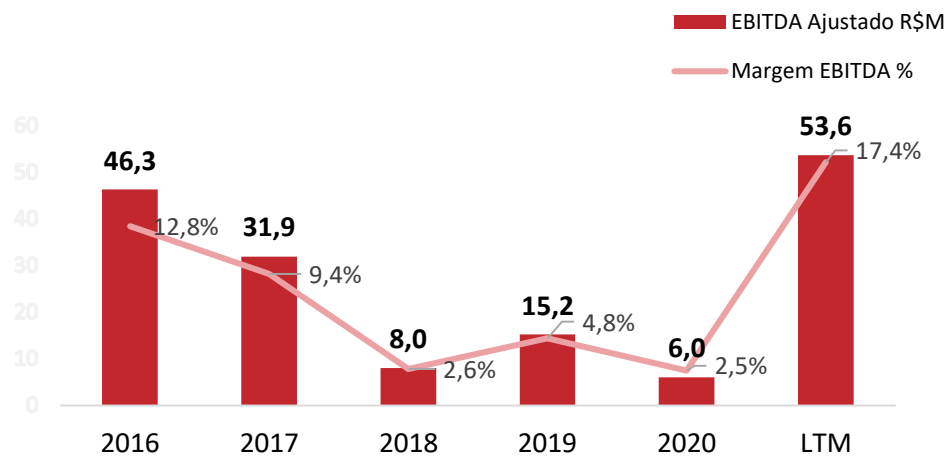
## Receita Líquida



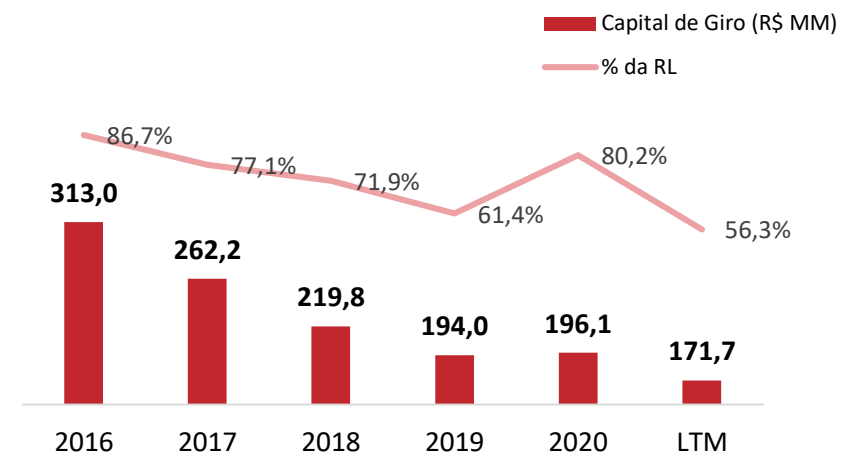
## Lucro Bruto e Margem Bruta



## EBITDA Ajustado e Margem EBITDA



## Capital de Giro e % da RL



# AGENDA



**1. Destaques do Trimestre**  
Daniela Pires

**2. Resultados Financeiros**  
Luís Ricardo

**3. Evolução do Turnaround**  
Luís Ricardo

**4. Q&A**

# DISCLAIMER



Este material é uma apresentação de informações gerais sobre a Technos S.A. e suas subsidiárias ("Companhia"), preparada na data desta apresentação, exclusivamente para reuniões com potenciais investidores, nos termos da Instrução CVM 400 e demais disposições legais aplicáveis. Este material, no todo ou em parte, não constitui uma subscrição ou venda das ações ordinárias de emissão da Companhia. O investidor deve acompanhar as informações já publicamente divulgadas antes de tomar uma decisão de investimento nas ações ordinárias da Companhia, disponíveis para compra junto a BM&F Bovespa. O investidor poderá solicitar os prospectos da Oferta Pública realizada em 28 de junho de 2011 ao Banco Itaú BBA S.A., Banco de Investimentos Credit Suisse S.A., e Goldman Sachs do Brasil Banco Múltiplo S.A. (em conjunto, "Coordenadores"). Esta apresentação foi resumida e não tem o objetivo de ser completa. As informações contidas nesta apresentação não foram conferidas de forma independente pelos Coordenadores (conforme definido abaixo) ou pelos agentes de colocação dos esforços de colocação das ações no exterior. Algumas informações foram obtidas a partir de fontes independentes. As informações desta apresentação que não foram obtidas de fontes independentes foram incluídas exclusivamente com base em informações fornecidas pela Companhia. O investidor deve consultar o prospecto da Oferta Pública para obter informações mais completas.

Esta apresentação não deve ser interpretada como uma oferta, solicitação ou oferta para compra ou venda de quaisquer valores mobiliários. Esta apresentação não é direcionada para objetivos específicos de investimento, situações financeiras ou necessidades específicas de qualquer destinatário e não deve ser tratada como uma recomendação de investimento. Nenhuma declaração, expressa ou não, é feita com relação à precisão, certeza ou abrangência das informações contidas nesta apresentação. Esta apresentação não deve ser considerada por seus destinatários como um substituto ao seu próprio exercício de julgamento. Quaisquer opiniões ou informações expressas neste material podem ser alteradas sem aviso prévio e nem a Companhia, nem os Coordenadores têm qualquer obrigação de atualizar ou manter atuais as informações contidas nesta apresentação. A Companhia, os Coordenadores e suas respectivas afiliadas, agentes, diretores, sócios e empregados não assumem qualquer responsabilidade por qualquer perda ou dano de qualquer espécie decorrentes do uso total ou parcial deste material. As ações ordinárias de emissão da Companhia foram ofertadas somente em jurisdições permitidas e na medida do permitido. Esta apresentação é estritamente confidencial e está sendo distribuída apenas a receptores selecionados. Esta apresentação não deve ser reproduzida (no todo ou em parte) ou distribuída para qualquer outra pessoa.

Esta apresentação contém informações prospectivas e incluem, sem limitação, qualquer informação que pode prever, anunciar, indicar ou implicar resultados futuros, desempenho ou realizações, e podem conter palavras como "acredita", "antecipa", "espera", "prevê", "estima", "pretende", "pode", "irá", "continua" ou quaisquer outras palavras ou expressões de significado semelhante. Essas informações prospectivas constituem apenas estimativas e não são garantia de futura performance. Os investidores devem estar cientes que tais informações prospectivas estão e estarão, conforme o caso, sujeitas a diversos riscos, incertezas e fatores relacionados às operações e ao segmento de negócios da Companhia que podem fazer com que seus atuais resultados sejam substancialmente diferentes das informações prospectivas contidas nesta apresentação. Embora a Companhia acredite que as estimativas e considerações refletidas nas informações prospectivas desta apresentação são razoavelmente baseadas em informações disponíveis atualmente à administração da Companhia, a Companhia não pode garantir resultados futuros ou eventos. Em razão destas incertezas, investidores não devem tomar qualquer decisão de investimento baseada nessas estimativas e informações prospectivas. A Companhia e os Coordenadores declaram expressamente que não atualizarão quaisquer das informações prospectivas.

O investidor deve consultar seu próprio assessor jurídico, regulatório, tributário, de negócios, de investimentos, financeiro e contábil na medida em que julgar necessário e sua decisão de investir na Companhia deve ser tomada com base em seu próprio julgamento e conselho de seus assessores.

