



# GRUPOTECHNOS



FOSSIL®



DKNY

MICHAEL KORS  
MARC JACOBS



TORY BURCH  
SWISS MADE



adidas

allora Condor EURO

EMPORIO ARMANI  
MARINER

DIESEL® TIMEX®



SKAGEN  
DENMARK

TOUCH

RESULTADOS 3T18

**Receita líquida**



Atingiu R\$ 71,2 milhões, queda de 7,3%

**Margem bruta**



Estável em relação ao 3T17 (47,1%)

**SG&A**



Redução de 5,4% vs. 3T17, ou R\$ 2,0 milhões

**Resultado Líquido**



R\$ 3,3 milhões melhor que o 3T17

**EBITDA Ajustado**



Atingiu R\$ 1,7M no 3T18

**Capital de Giro**



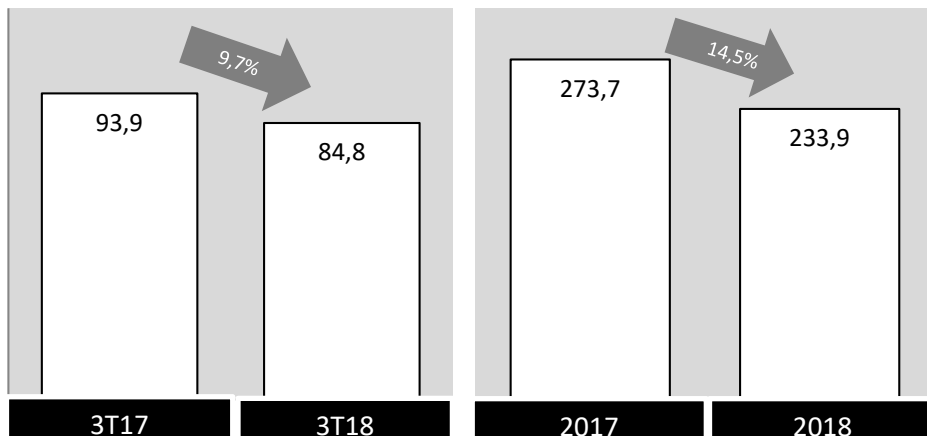
Continuidade na boa gestão do capital de giro que atingiu R\$217,5M e 324 dias, 21,7% abaixo do 3T17

**Dívida Líquida**



Redução de 36,6% ou R\$ 28,3 milhões nos últimos 12 meses, totalizando R\$49,0M no 3T18

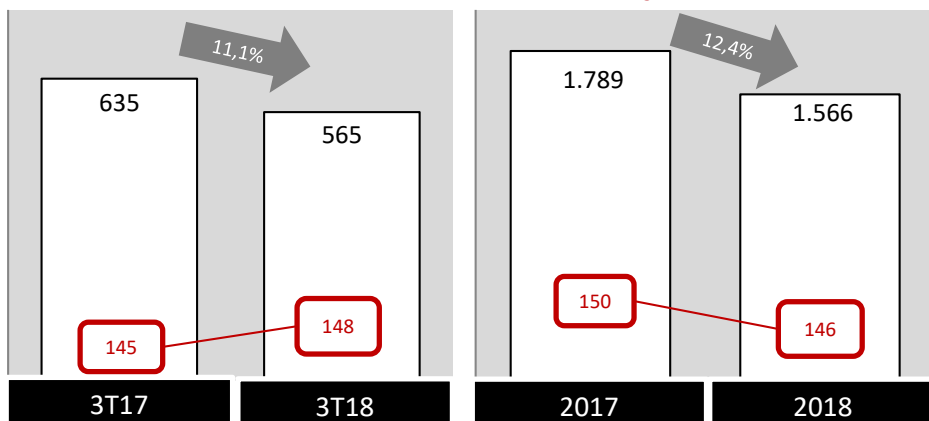
## RECEITA BRUTA



### Receita Bruta:

- R\$ 84,8 milhões (-9,7%) no 3T18
- R\$ 233,9 milhões (-14,5%) nos 9M18

## VOLUME DE RELÓGIOS VS. PREÇO MÉDIO



### Volume:

- 565 mil (-11,1%) no 3T18
- 1.566 (-12,4%) nos 9M18

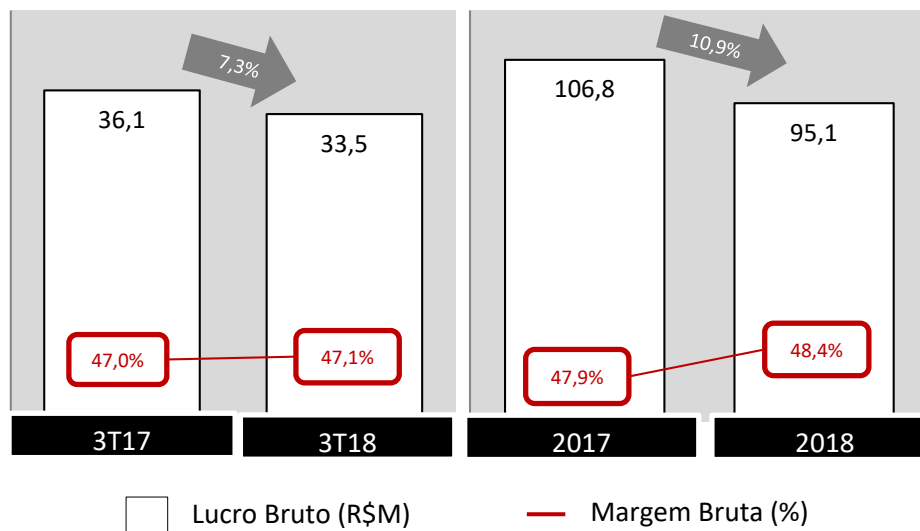
### Preço Médio:

- R\$ 148 (1,8%) no 3T18
- R\$ 146 (-2,2%) nos 9M18

□ Volume (Mil)

— Preço Médio (R\$)

## LUCRO BRUTO E MARGEM BRUTA



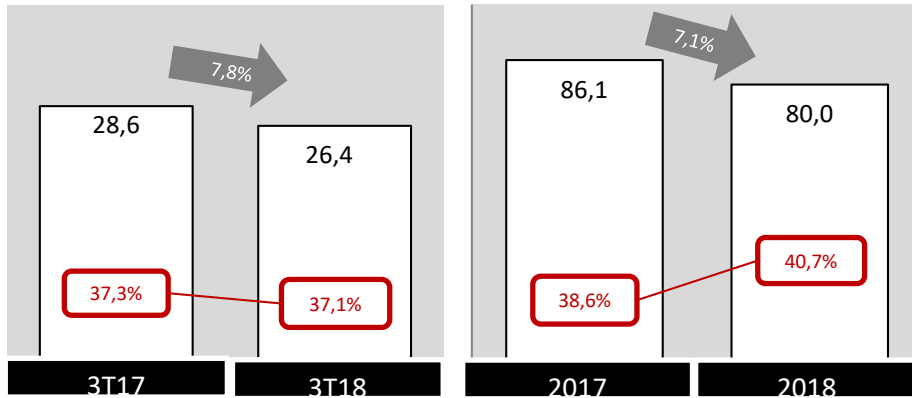
### Lucro Bruto:

- R\$ 33,5 milhões (-7,3%) no 3T18
- R\$ 95,1 milhões (-10,9%) no 9M18

### Margem Bruta:

- 47,1% (+0,1 p.p.) no 3T18
- 48,4% (+0,6 p.p.) no 9M18

DESPESAS COM VENDAS

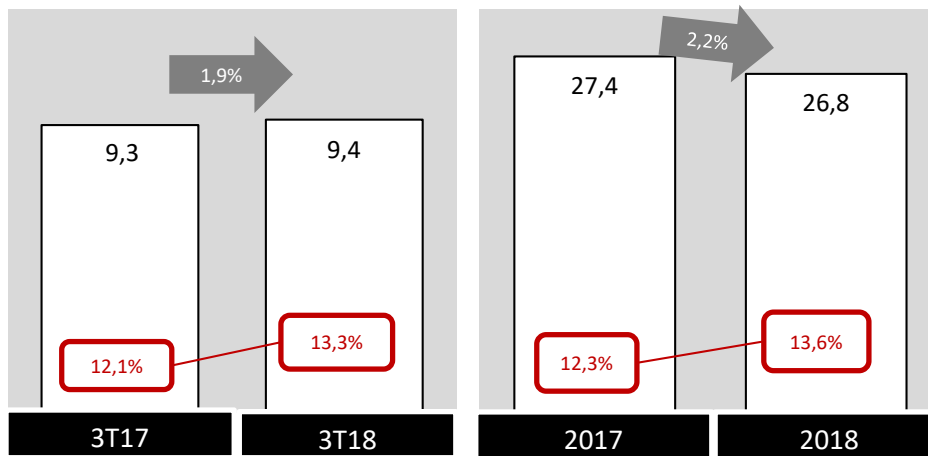


**Despesas com Vendas:**

- R\$ 26,4 milhões (-7,8%) no 3T18
- R\$ 80,0 milhões (-7,1%) no 9M18

□ Despesas com vendas (R\$ M)      — Receita Líquida (%)

DESPESAS ADMINISTRATIVAS

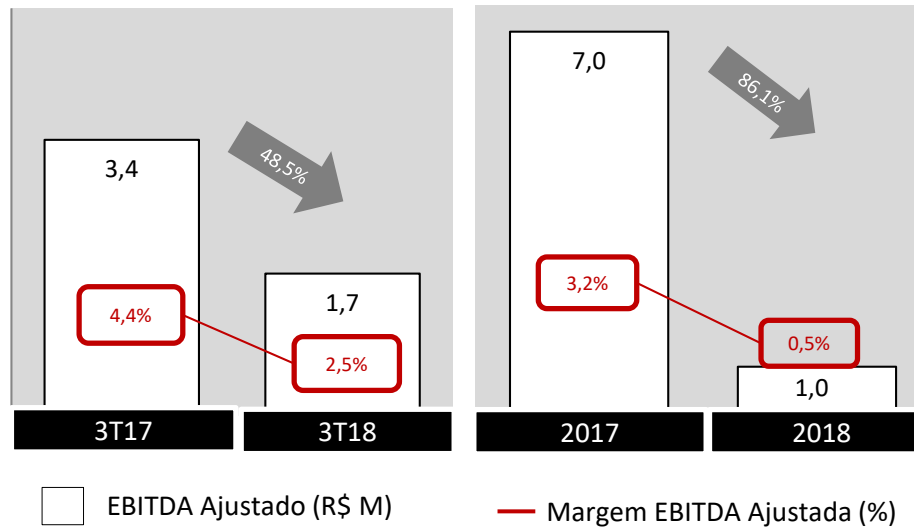


**Despesas Administrativas:**

- R\$ 9,4 milhões (1,9%) no 3T18
- R\$ 26,8 milhões (-2,2%) no 9M18

□ Despesas administrativas (R\$ M)      — Receita Líquida (%)

## EBITDA AJUSTADO E MARGEM EBITDA AJUSTADA



### EBITDA Ajustado:

- R\$ 1,7 milhões (-48,5%) no 3T18
- R\$ 1,0 milhão (-86,1%) no 9M18

### Margem EBITDA Ajustada:

- 2,5% (-2,0 p.p.) no 3T18
- 0,5% (-2,7 p.p.) no 9M18



R\$ milhões	3T17	Dias	3T18	Dias
(+) Contas a Receber	172,7	183	140,2	161
(+) Estoques	140,4	287	145,0	307
(-) Contas a Pagar	35,7	73	68,0	144
<b>(=) Capital de Giro</b>	<b>277,4</b>	<b>397</b>	<b>217,2</b>	<b>324</b>

- Contas a Receber: -22 dias
- Estoques: +20 dias
- Contas a Pagar: +71 dias
- **Capital de Giro Total: -73 dias**

R\$ milhões	3T17	2T18	3T18
Dívida Bruta	(89,2)	(101,2)	(99,9)
(-) Caixa	12,0	47,1	50,9
<b>(=) (Dívida)/Caixa Líquido</b>	<b>(77,2)</b>	<b>(54,1)</b>	<b>(49,0)</b>

## DÍVIDA LÍQUIDA

- Queda de R\$ 28,3 milhões (-36,6%) em relação à posição de 30 de setembro de 2017 – aumento da dívida bruta (R\$ 10,7 milhões) e aumento do caixa (R\$ 38,9 milhões)
- Comparado ao 2T18, retração de R\$ 5,1 milhões – aumento de R\$ 3,8 milhões na posição de caixa





Este material é uma apresentação de informações gerais sobre a Technos S.A. e suas subsidiárias ("Companhia"), preparada na data desta apresentação, exclusivamente para reuniões com potenciais investidores, nos termos da Instrução CVM 400 e demais disposições legais aplicáveis. Este material, no todo ou em parte, não constitui uma subscrição ou venda das ações ordinárias de emissão da Companhia. O investidor deve acompanhar as informações já publicamente divulgadas antes de tomar uma decisão de investimento nas ações ordinárias da Companhia, disponíveis para compra junto a BM&F Bovespa. O investidor poderá solicitar os prospectos da Oferta Pública realizada em 28 de junho de 2011 ao Banco Itaú BBA S.A., Banco de Investimentos Credit Suisse S.A., e Goldman Sachs do Brasil Banco Múltiplo S.A. (em conjunto, "Coordenadores"). Esta apresentação foi resumida e não tem o objetivo de ser completa. As informações contidas nesta apresentação não foram conferidas de forma independente pelos Coordenadores (conforme definido abaixo) ou pelos agentes de colocação dos esforços de colocação das ações no exterior. Algumas informações foram obtidas a partir de fontes independentes. As informações desta apresentação que não foram obtidas de fontes independentes foram incluídas exclusivamente com base em informações fornecidas pela Companhia. O investidor deve consultar o prospecto da Oferta Pública para obter informações mais completas.

Esta apresentação não deve ser interpretada como uma oferta, solicitação ou oferta para compra ou venda de quaisquer valores mobiliários. Esta apresentação não é direcionada para objetivos específicos de investimento, situações financeiras ou necessidades específicas de qualquer destinatário e não deve ser tratada como uma recomendação de investimento. Nenhuma declaração, expressa ou não, é feita com relação à precisão, certeza ou abrangência das informações contidas nesta apresentação. Esta apresentação não deve ser considerada por seus destinatários como um substituto ao seu próprio exercício de julgamento. Quaisquer opiniões ou informações expressas neste material podem ser alteradas sem aviso prévio e nem a Companhia, nem os Coordenadores têm qualquer obrigação de atualizar ou manter atuais as informações contidas nesta apresentação. A Companhia, os Coordenadores e suas respectivas afiliadas, agentes, diretores, sócios e empregados não assumem qualquer responsabilidade por qualquer perda ou dano de qualquer espécie decorrentes do uso total ou parcial deste material. As ações ordinárias de emissão da Companhia foram ofertadas somente em jurisdições permitidas e na medida do permitido. Esta apresentação é estritamente confidencial e está sendo distribuída apenas a receptores selecionados. Esta apresentação não deve ser reproduzida (no todo ou em parte) ou distribuída para qualquer outra pessoa.

Esta apresentação contém informações prospectivas e incluem, sem limitação, qualquer informação que pode prever, anunciar, indicar ou implicar resultados futuros, desempenho ou realizações, e podem conter palavras como "acredita", "antecipa", "espera", "prevê", "estima", "pretende", "pode", "irá", "continua" ou quaisquer outras palavras ou expressões de significado semelhante. Essas informações prospectivas constituem apenas estimativas e não são garantia de futura performance. Os investidores devem estar cientes que tais informações prospectivas estão e estarão, conforme o caso, sujeitas a diversos riscos, incertezas e fatores relacionados às operações e ao segmento de negócios da Companhia que podem fazer com que seus atuais resultados sejam substancialmente diferentes das informações prospectivas contidas nesta apresentação. Embora a Companhia acredite que as estimativas e considerações refletidas nas informações prospectivas desta apresentação são razoavelmente baseadas em informações disponíveis atualmente à administração da Companhia, a Companhia não pode garantir resultados futuros ou eventos. Em razão destas incertezas, investidores não devem tomar qualquer decisão de investimento baseada nessas estimativas e informações prospectivas. A Companhia e os Coordenadores declaram expressamente que não atualizarão quaisquer das informações prospectivas.

O investidor deve consultar seu próprio assessor jurídico, regulatório, tributário, de negócios, de investimentos, financeiro e contábil na medida em que julgar necessário e sua decisão de investir na Companhia deve ser tomada com base em seu próprio julgamento e conselho de seus assessores, conforme julgar necessário, e não em qualquer das informações e opiniões expressas nesta apresentação.

