



GRUPOTECHNOS



FOSSIL®



DKNY

MICHAEL KORS
MARC JACOBS



TORY BURCH
SWISS MADE



adidas

allora Condor EURO

EMPORIO ARMANI
MARINER

DIESEL® TIMEX®



SKAGEN DENMARK TOUCH

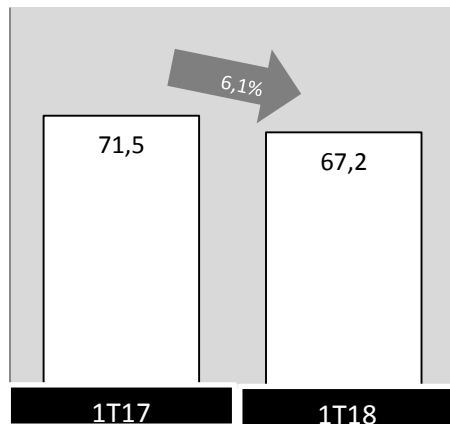
RESULTADOS 1T18

DESTAQUES DO 1T18



- Receita Líquida ➤ No 1T18 atingiu R\$55,1 milhões, queda de 3,9% versus 1T17;
- Magazines e Outros ➤ Segmento de grandes clientes cresceu 11,1%;
- Volume de Relógios ➤ Crescimento de volume de 1,1% no trimestre versus 1T17;
- Margem Bruta ➤ Crescimento de margem de 0,4p.p., desconsiderando a realocação da provisão de estoque;
- SG&A ➤ SG&A estável versus o mesmo período de 2017;
- Capital de Giro ➤ Menor nível de capital de giro nos últimos 5 anos, com redução de 50 dias;
- Dívida Líquida ➤ Redução de 36,6% ou R\$35,6 milhões da dívida líquida no 1T18, versus o 1T17.

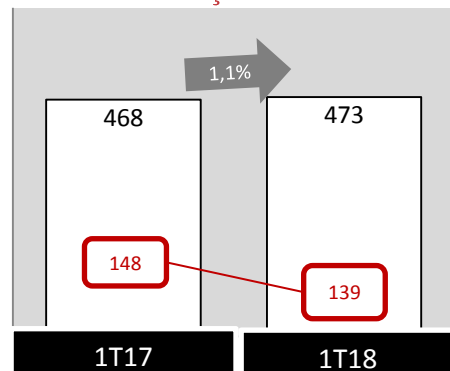
RECEITA BRUTA



Receita Bruta:

- R\$ 67,2 milhões (-6,1%) no 1T18

VOLUME DE RELÓGIOS VS. PREÇO MÉDIO



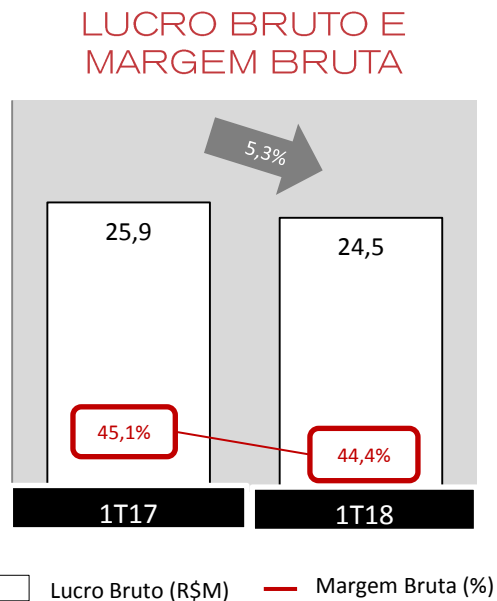
Volume:

- 473 mil (1,1%) no 1T18

Preço Médio:

- R\$ 139 (-6,5%) no 1T18

□ Volume (Mil) — Preço Médio (R\$)



Lucro Bruto:

- R\$ 24,5 milhões (-5,3%) no 1T18

Margem Bruta:

- 44,4% (-0,7 p.p.) no 1T18

DESPESAS COM VENDAS

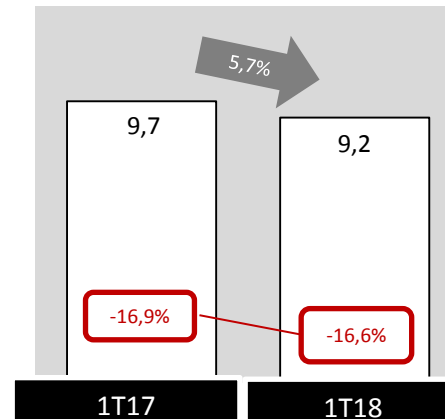


□ Despesas com vendas (R\$ M) — Receita Líquida (%)

Despesas com Vendas:

- R\$ 28,5 milhões (+2,8%) no 1T18

DESPESAS ADMINISTRATIVAS

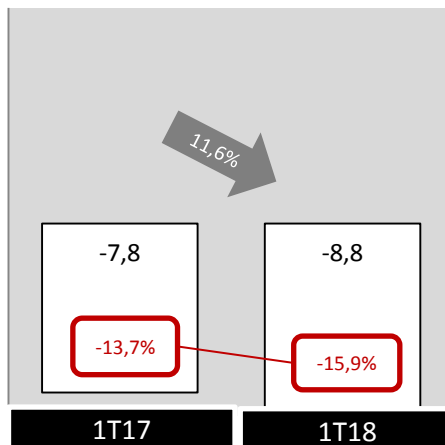


□ Despesas administrativas (R\$ M) — Receita Líquida (%)

Despesas Administrativas:

- R\$ 9,2 milhões (-5,7%) no 1T18

EBITDA AJUSTADO E MARGEM EBITDA AJUSTADA



□ EBITDA Ajustado (R\$ M) — Margem EBITDA Ajustada (%)

EBITDA Ajustado:

- -R\$ 8,8 milhões (-11,6%) no 1T18

Margem EBITDA Ajustada:

- -15,9% (-2,2 p.p.) no 1T18

R\$ milhões	1T17	Dias	1T18	Dias
(+) Contas a Receber	181,4	189	154,5	165
(+) Estoques	150,7	294	121,0	237
(-) Contas a Pagar	37,0	72	42,2	82
(=) Capital de Giro	295,2	411	233,4	319

- Contas a Receber: -24 dias
- Estoques: -58 dias
- Contas a Pagar: +10 dias
- Capital de Giro Total: -92 dias*

*Sem o impacto dos ajustes em estoques e PCLD feitos no 4T17, a redução é de 50 dias

SALDO DE CAIXA



R\$ milhões	1T17	4T17	1T18
Dívida Bruta	(121,7)	(88,4)	(88,5)
(-) Caixa	24,4	14,8	26,8
(=) (Dívida)/Caixa Líquido	(97,3)	(73,5)	(61,7)

- Em relação ao mesmo período de 2017 houve queda na Dívida Líquida de 36,6%, ou R\$35,6 milhões
- Em relação ao 4T17, tivemos uma geração de Caixa de R\$11,9 milhões, reduzindo a dívida líquida em 16,1%

DISCLAIMER



Este material é uma apresentação de informações gerais sobre a Technos S.A. e suas subsidiárias ("Companhia"), preparada na data desta apresentação, exclusivamente para reuniões com potenciais investidores, nos termos da Instrução CVM 400 e demais disposições legais aplicáveis. Este material, no todo ou em parte, não constitui uma subscrição ou venda das ações ordinárias de emissão da Companhia. O investidor deve acompanhar as informações já publicamente divulgadas antes de tomar uma decisão de investimento nas ações ordinárias da Companhia, disponíveis para compra junto a BM&F Bovespa. O investidor poderá solicitar os prospectos da Oferta Pública realizada em 28 de junho de 2011 ao Banco Itaú BBA S.A., Banco de Investimentos Credit Suisse S.A., e Goldman Sachs do Brasil Banco Múltiplo S.A. (em conjunto, "Coordenadores"). Esta apresentação foi resumida e não tem o objetivo de ser completa. As informações contidas nesta apresentação não foram conferidas de forma independente pelos Coordenadores (conforme definido abaixo) ou pelos agentes de colocação dos esforços de colocação das ações no exterior. Algumas informações foram obtidas a partir de fontes independentes. As informações desta apresentação que não foram obtidas de fontes independentes foram incluídas exclusivamente com base em informações fornecidas pela Companhia. O investidor deve consultar o prospecto da Oferta Pública para obter informações mais completas.

Esta apresentação não deve ser interpretada como uma oferta, solicitação ou oferta para compra ou venda de quaisquer valores mobiliários. Esta apresentação não é direcionada para objetivos específicos de investimento, situações financeiras ou necessidades específicas de qualquer destinatário e não deve ser tratada como uma recomendação de investimento. Nenhuma declaração, expressa ou não, é feita com relação à precisão, certeza ou abrangência das informações contidas nesta apresentação. Esta apresentação não deve ser considerada por seus destinatários como um substituto ao seu próprio exercício de julgamento. Quaisquer opiniões ou informações expressas neste material podem ser alteradas sem aviso prévio e nem a Companhia, nem os Coordenadores têm qualquer obrigação de atualizar ou manter atuais as informações contidas nesta apresentação. A Companhia, os Coordenadores e suas respectivas afiliadas, agentes, diretores, sócios e empregados não assumem qualquer responsabilidade por qualquer perda ou dano de qualquer espécie decorrentes do uso total ou parcial deste material. As ações ordinárias de emissão da Companhia foram ofertadas somente em jurisdições permitidas e na medida do permitido. Esta apresentação é estritamente confidencial e está sendo distribuída apenas a receptores selecionados. Esta apresentação não deve ser reproduzida (no todo ou em parte) ou distribuída para qualquer outra pessoa.

Esta apresentação contém informações prospectivas e incluem, sem limitação, qualquer informação que pode prever, anunciar, indicar ou implicar resultados futuros, desempenho ou realizações, e podem conter palavras como "acredita", "antecipa", "espera", "prevê", "estima", "pretende", "pode", "irá", "continua" ou quaisquer outras palavras ou expressões de significado semelhante. Essas informações prospectivas constituem apenas estimativas e não são garantia de futura performance. Os investidores devem estar cientes que tais informações prospectivas estão e estarão, conforme o caso, sujeitas a diversos riscos, incertezas e fatores relacionados às operações e ao segmento de negócios da Companhia que podem fazer com que seus atuais resultados sejam substancialmente diferentes das informações prospectivas contidas nesta apresentação. Embora a Companhia acredite que as estimativas e considerações refletidas nas informações prospectivas desta apresentação são razoavelmente baseadas em informações disponíveis atualmente à administração da Companhia, a Companhia não pode garantir resultados futuros ou eventos. Em razão destas incertezas, investidores não devem tomar qualquer decisão de investimento baseada nessas estimativas e informações prospectivas. A Companhia e os Coordenadores declaram expressamente que não atualizarão quaisquer das informações prospectivas.

O investidor deve consultar seu próprio assessor jurídico, regulatório, tributário, de negócios, de investimentos, financeiro e contábil na medida em que julgar necessário e sua decisão de investir na Companhia deve ser tomada com base em seu próprio julgamento e conselho de seus assessores, conforme julgar necessário, e não em qualquer das informações e opiniões expressas nesta apresentação.





GRUPOTECHNOS



FOSSIL®



DKNY

MICHAEL KORS
MARC JACOBS



DIESEL® TIMEX®



1Q18 RESULTS

1Q18 HIGHLIGHTS

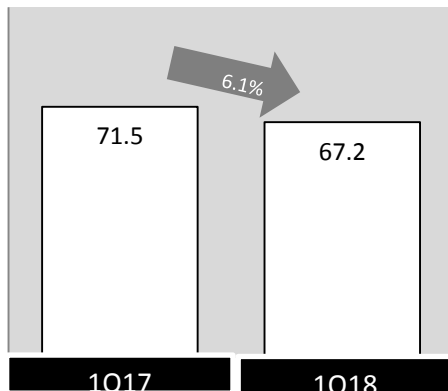


- Receita Líquida** ➤ Net revenue reached R\$55.1 million, a decrease of 3.9% compared to 1Q17
- Department Stores and Others** ➤ The large customer segment increased by 11.1%;
- Volume de Relógios** ➤ Sales volume increased by 1.1% in 1Q18 compared to 1Q17;
- Margem Bruta** ➤ Gross margin increased by 0.4 p.p., excluding the reallocation of provision for inventories;
- SG&A** ➤ Stable SG&A compared to the same period in 2017;
- Capital de Giro** ➤ The lowest level of working capital in the last 5 years, with a reduction of 50 days;
- Dívida Líquida** ➤ A decrease of 36.6%, or R\$35.6 million, in net debt in 1Q18 compared to 1Q17.

GROSS REVENUE



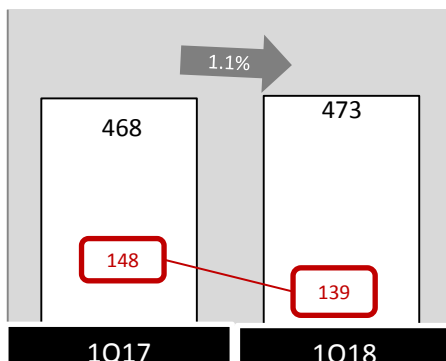
GROSS REVENUE



Gross Revenue:

- R\$ 67.2 million (-6.1%) in 1Q18

VOLUME OF WATCHES VS. AVERAGE PRICE



Volume:

- 473 thousand (1.1%) in 1Q18

Average Price :

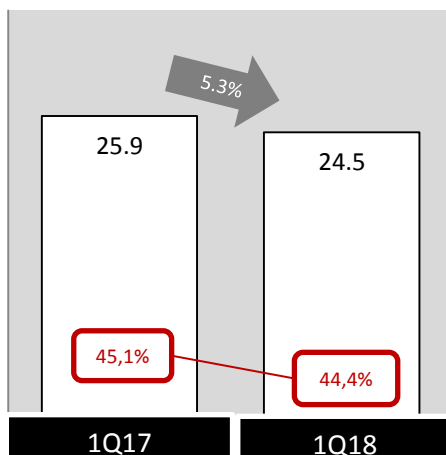
- R\$ 139 (-6.5%) in 1Q18

□ Volume (000')
— Average Price (R\$)

GROSS PROFIT AND GROSS MARGIN



GROSS PROFIT AND GROSS MARGIN



□ Gross Profit (R\$ M)

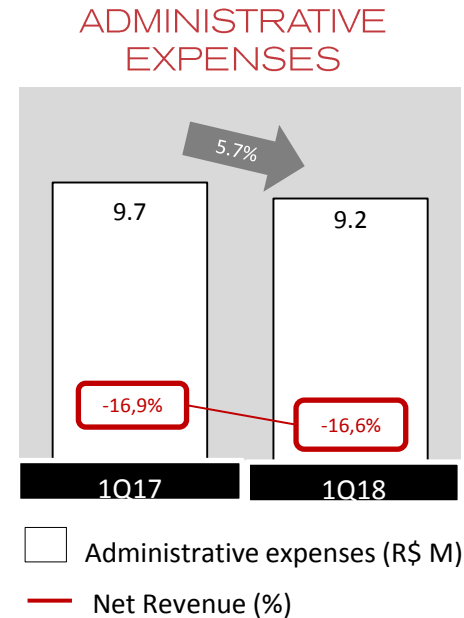
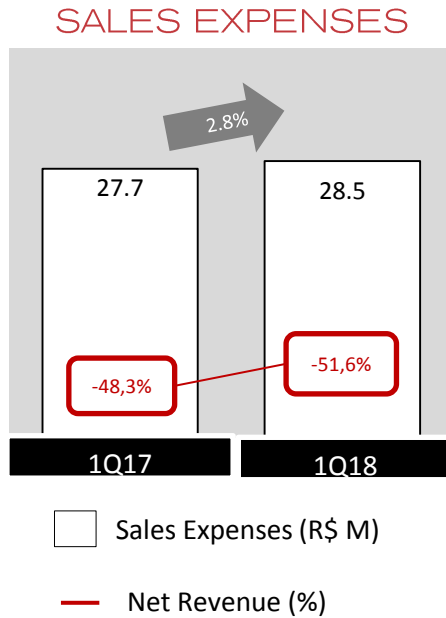
— Gross Margin (%)

Gross Profit:

- R\$ 24.5 million (-5.3%) in 1Q18

Gross Margin :

- 44.4% (-0.7 p.p.) in 4Q17



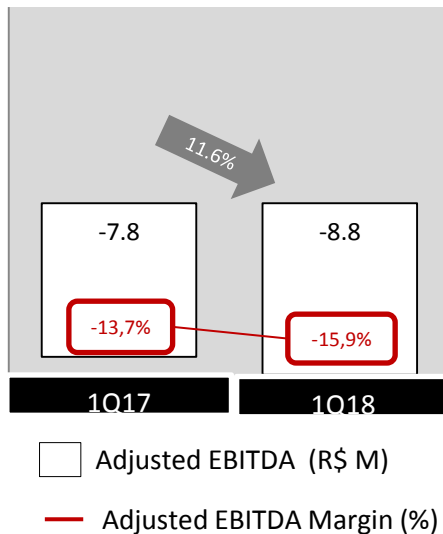
Sales Expenses :

- R\$ 28.5 million (+2.8%) in 1Q18

Administrative Expenses :

- R\$ 9.2 million (-5.7%) in 1Q18

ADJUSTED EBITDA AND ADJUSTED EBITDA MARGIN



Adjusted EBITDA :

- -R\$ 8.8 million (-11.6%) in 1Q18

Adjusted EBITDA Margin :

- 15.9% (-2.2 p.p.) in 1Q18

R\$ million	1Q17	Days	1Q18	Days
(+) Accounts Receivable	181.4	189	154.5	165
(+) Inventories	150.7	294	121.0	237
(-) Accounts Payable	37.0	72	42.2	82
(=) Working Capital	295.2	411	233.4	319

- Accounts Receivable : -24 days
- Inventories : -58 days
- Accounts Payable : +10 days
- Total Working Capital : -92 days*

*Excluding the impact of adjustments to inventories and provisions for doubtful accounts made in 4Q17, we had 50 fewer days

NET CASH



R\$ million	1Q17	4Q17	1Q18
Gross Debt	(121.7)	(88.4)	(88.5)
(-) Cash	24.4	14.8	26.8
(=) (Debt)/Net Cash	(97.3)	(73.5)	(61.7)

- Compared to the same period in 2017, there was an decrease of 36.6%, or R\$35.6 million
- Compared to 4Q17, there was an increased of cash flow of R\$11.9 million, a reduction of 16.1% in net cash

DISCLAIMER



The material that follows is a presentation of general background information about Technos S.A. and its subsidiaries (the "Company"), as of the date of the presentation, solely for meetings held with potential investors in connection with the proposed offering outside of Brazil of common shares of the Company (the "Transaction"). This material does not constitute offering material in whole or in part, and you must read the offering memorandum related to the Transaction before making an investment decision in respect of the common shares. You can request the offering memorandum from Credit Suisse Securities (USA) LLC, Itau BBA USA Securities, Inc., and Goldman Sachs & Co. along with their agents (collectively the "Agents"). The material contained herein is in summary form and does not purport to be complete. You should consult the offering memorandum for more complete information about the Transaction and your investment decision should be exclusively based on the information contained in the offering memorandum.

This presentation does not constitute an offer or a solicitation or an offer to buy or sell any securities. The material is not targeted to the specific investment objectives, financial situation or particular needs of any recipient and should not be treated as giving investment advice. No representation or warranty, either express or implied, is made as to the accuracy, completeness or reliability of the information contained herein. It should not be regarded by recipients as a substitute for the exercise of their own judgment. Any opinions or information expressed in this material are subject to change without notice and neither the Company nor the Agents are under any obligation to update or keep current the information contained herein. In addition, the Company has been informed that the Agents, their affiliates, agents, directors, partners and employees may make purchases and/or sales as principals or may act as market makers or provide investment banking or other services to the Company. The Company, the Agents and their respective affiliates, agents, directors, partners and employees accept no liability whatsoever for any loss or damage of any kind arising out of the use of all or any part of this material. The common shares will be offered only in jurisdictions where and to the extent permitted. This presentation is strictly confidential and may not be disclosed to any other person.

This presentation contains statements that are forward-looking within the meaning of Section 27A of the Securities Act of 1933, as amended (the "Securities Act") and Section 21E of the Exchange Act of 1934, as amended. Forward-looking statements include, without limitation, any statement that may predict, forecast, indicate or imply future results, performance or achievements, and may contain words like "believe", "anticipate", "expect", "envisage", "estimate", "intend", "may", "will", "continue" or any other words or phrases of similar meaning. Such forward-looking statements are only predictions and are not guarantees of future performance. Investors are cautioned that any such forward-looking statements are and will be, as the case may be, subject to many risks, uncertainties and factors relating to the operations and business environments of the Company that may cause the actual results of the companies to be materially different from any future results expressed or implied in such forward-looking statements. Although the Company believes that the expectations and assumptions reflected in the forward-looking statements are reasonable based on information currently available to the Company's management, the Company cannot guarantee future results or events. Because of these uncertainties, investors shall not take any investment decision based on these estimates and forward looking statements. The Company and the Agents expressly disclaim a duty to update any of the forward looking-statements.

Securities may not be offered or sold in the United States unless they are registered or exempt from registration under the Securities Act. The Company's common shares have not been and will not be registered under the Securities Act, or under any state securities laws in the United States. Accordingly, the common shares will be offered in the United States only to qualified institutional buyers (a "QIB") as that term is defined under Rule 144A under the Securities Act, and outside the United States in accordance with Regulation S of the Securities Act. By means of your attendance at this presentation, you will be deemed to represent to the Agents that you are a QIB.

This material is intended only to persons who are "qualified investors" (as defined in the Prospectus Directive) (i) who have professional experience in matters relating to investments falling within Article 19 (5) of the Financial Services and Markets Act 2000 (Financial Promotion) Order 2005, as amended (the "Order") and/or (ii) who are high net worth companies (or persons to whom it may otherwise be lawfully communicated) falling within Article 49(2)(a) to (d) of the Order (all such persons together being referred to as "relevant persons"). This document must not be acted on or relied on in the United Kingdom by persons who are not relevant persons. In the United Kingdom, any investment or investment activity to which this document relates is only available to, and will be engaged in with, relevant persons.

You should consult your own legal, regulatory, tax, business, investment, financial and accounting advisers to the extent that you deem necessary, and you must make your own investment, hedging or trading decision regarding the Transaction based upon your own judgment and advice from such advisers as you deem necessary and not upon any view expressed in this material.

